


Conducir Inteligentemente


Sugerencias de Seguridad para Conductores.


Maneras verdes de ir a la escuela
 Conductores incluso pueden ir verdes.


Comparte la calle
 Ciclistas y Peatones esperan que los conductores sean alertas y prestan atención.


Conduciendo en zonas de escuela
 Todos necesitan hacer sus partes para mantener el área alrededor de la escuela seguro.


 Camina o ve en bicicleta a menudo como sea posible.


 Deja o recoge sus niños un cuarto-media milla de la escuela, es una caminata de 5-10 minutos.


 "Carpool" Coche Compartido. Planea para llevar los niños en coches compartidos con amigos o vecinos.


 Apaga el motor del coche cuando deje su hijo. Dejando el coche corriendo no ahorrar tiempo o energía.


 Niños mueven en maneras impredecibles, mantengo ambos manos en el volante.

 De a ciclistas un espacio amplio de tres pies al pasar.


 Chequea si hay niños en las intersecciones, cruces y caminos.


 Comunícate con los ciclistas y peatones al igual que lo hace con otros conductores.


 Conducción no es el momento para multitarea. Utilice un dispositivo de manos libres para hablar por teléfono mientras se conduce. Nunca manda o lea textos mientras se conduce


 Obedece todas las leyes de tráfico, especialmente el límite de velocidad y señales de precaución alrededor de las escuelas y parques.


 Departe para ir a la escuela 5 minutos tempranos.

 Toma el minuto extra para esperar y acercarse a la banqueta. Estacionarse al lado de otros carros en medio de la calle es peligroso.

 No deja los niños en banqueta roja o en zonas de los autobuses. son restringidos por una razón.

 Deja a su hijo en la carretera en el mismo lado de la Escuela. Su hijo es más seguro cuando no tienen que cruzar la calle

 Evite echarse en reverso. Los niños son pequeños y difíciles de ver.

 Autobuses escolares tienen puntos ciegos donde los controladores no pueden ver lo que hay detrás de ellos. Camine delante en vez de atrás de un autobús escolar y permanecer 5-10 grandes pasos fuera de los lados y la parte trasera. Los puntos ciegos

Contáctenos para mas información 545-0153 o saferoutes@bikesonoma.com o cheque nuestro sitio web www.sonomasaferoutes.org. También nos puedes encontrar en facebook o seguirnos en Twitter. Esperamos escuchar de ustedes.

